



**ESTADO DE SERGIPE**  
**PREFEITURA MUNICIPAL DE ILHA DAS FLORES**

ANEXO DE METAS FISCAIS  
METAS ANUAIS  
2021

AMF - Demonstrativo I (LRF, art. 4º, § 1º)

R\$ milhares

ESPECIFICAÇÃO	2021			2022			2023		
	Valor Corrente (a)	Valor Constante	% RCL (a / RCL) x 100	Valor Corrente (b)	Valor Constante	% RCL (b / RCL) x 100	Valor Corrente (c)	Valor Constante	% RCL (c / RCL) x 100
Receita Total	32.550	31.373	129,47	34.178	31.829	131,35	35.886	32.292	133,25
Receitas Primárias (I)	30.655	29.547	121,93	32.187	29.975	123,70	33.797	30.412	125,49
Despesa Total	32.550	31.373	129,47	34.178	31.829	131,35	35.886	32.292	133,25
Despesas Primárias (II)	32.463	31.289	129,12	34.086	31.743	131,00	35.790	32.206	132,89
Resultado Primário (III)	-1.898	-1.743	-7,19	-1.899	-1.768	-7,30	-1.993	-1.794	-7,40
Resultado Nominal	-21	-20	-0,08	-22	-20	-0,08	-23	-21	-0,09
Div. Política Consolidada	0	0	0,00	0	0	0,00	0	0	0,00
Div. Política Líquida	-3.724	-3.590	-14,81	-3.910	-3.642	-15,03	-4.106	-3.695	-15,25
Receita Primárias aduadas de PPP (IV)									
Despesas primárias geradas por PPP (V)									
Imposto do sardo dos PPP (VI) = (IV-V)									

Fonte: Prefeitura Municipal  
Nota: O Município não possui Receitas e Despesas aduadas do PPP

VARIÁVEIS	2021	2022	2023
	PIB real (crescimento em %)	2,50%	2,50%
Inflação Média (% anual) projetada com base em índice oficial de inflação	3,75%	3,50%	3,50%
Câmbio	4,05%	4,10%	4,11%
Projeção da Receita Corrente Líquida	25.141	26.021	26.931

Fonte: Banco Central (Boleim Focus e Relatório de Expectativas de Mercado de 28 de fevereiro de 2020)

Metodologia de Cálculo dos Valores Constantes	2021	2022	2023
	2021: Valor Corrente do ano de 2021, dividido por	1,0375	
2022: Valor Corrente do ano de 2022, dividido por	1,0738		
2023: Valor Corrente do ano de 2023, dividido por	1,1113		

Especificação	2019
Previsão da Receita Corrente líquida para 2019	24.232,00
Valor da Receita Corrente Líquida realizada em 2019	27.530,00

Fonte: RREO - Relatório Resumido de Execução Orçamentária - Anexo III de 2019



**ESTADO DE SERGIPE**

**PREFEITURA MUNICIPAL DE ILHA DAS FLORES**

**LEI DE DIRETRIZES ORÇAMENTÁRIAS**

**ANEXO DE METAS FISCAIS**

**AVALIAÇÃO DO CUMPRIMENTO DAS METAS FISCAIS DO EXERCÍCIO ANTERIOR**

2021

AMF - Demonstrativo II (LRF, art. 4º, §2º, inciso I)

R\$ milhares

ESPECIFICAÇÃO	Metas em 2019		Metas Realizadas em 2019		Variação	
	2019 (a)	% RCL	2019 (b)	% RCL	Valor (c) = (b-a)	% (c/a) x 100
Receita Total	28.000	115,55	29.490	107,12	1.490	5,32
Receitas Primárias (I)	26.028	107,41	27.880	101,27	1.852	7,12
Despesa Total	29.528	121,86	27.988	101,66	-1.540	-5,22
Despesas Primárias (II)	28.372	117,08	26.834	97,47	-1.538	-5,42
Resultado Primário (III) = (I-II)	-2.344	-9,67	1.046	3,80	3.390	-144,62
Resultado Nominal	0	0,00	-19	-0,07	-19	0,00
Dívida Pública Consolidada	0	0,00	0	0,00	0	0,00
Dívida Consolidada Líquida	0	0,00	-3.378	-12,27	-3.378	0,00

FONTE: RREO - Relatório Resumido de Execução Orçamentária e RGF - Relatório de Gestão Fiscal de 2019

Especificação		2019
Previsão da Receita Corrente Líquida para 2019		24.232,00
Valor da Receita Corrente Líquida realizada em 2019		27.530,00

Fonte: RREO - Relatório Resumido da Execução Orçamentária - Anexo III de 2019





ESTADO DE SERGIPE  
PREFEITURA MUNICIPAL DE ILHA DAS FLORES

LEI DE DIRETRIZES ORÇAMENTÁRIAS  
ANEXO DE METAS FISCAIS  
EVOLUÇÃO DO PATRIMÔNIO LÍQUIDO  
2021

AMF - Demonstrativo IV (LRF, art.4º, §2º, inciso III)

R\$ milhares

	2019	%	2018	%	2017	%
<b>PATRIMÔNIO LÍQUIDO</b>						
Patrimônio/Capital	0	0	0	0	0	0
Reservas	0	0	0	0	0	0
Resultado Acumulado	17.589	0	14.338	100	12.088	100
<b>TOTAL</b>	<b>17.589</b>	<b>0</b>	<b>14.338</b>	<b>100</b>	<b>12.088</b>	<b>100</b>

REGIME PREVIDENCIÁRIO

	2019	%	2018	%	2017	%
<b>PATRIMÔNIO LÍQUIDO</b>						
Patrimônio	0	0,00	0	0,00	0	0,00
Reservas	0	0,00	0	0,00	0	0,00
Lucros ou Prejuízos Acumulados	0	0,00	0	0,00	0	0,00
<b>TOTAL</b>	<b>0</b>	<b>0,00</b>	<b>0</b>	<b>0,00</b>	<b>0</b>	<b>0,00</b>

*Sem movimento*



**ESTADO DE SERGIPE**

**PREFEITURA MUNICIPAL DE ILHA DAS FLORES**

LEI DE DIRETRIZES ORÇAMENTÁRIAS  
ANEXO DE METAS FISCAIS  
**ORIGEM E APLICAÇÃO DOS RECURSOS OBTIDOS COM A ALIENAÇÃO DE ATIVOS**  
2021

AMF - Demonstrativo V (LRF, art.4º, §2º, inciso III)

R\$ milhares

<b>RECEITAS REALIZADAS</b>	<b>2019</b>	<b>2018</b>	<b>2017</b>
REC. DE CAPITAL - ALIEN. DE ATIVOS (I)	0	0	0
Alienação de Bens Móveis	0	0	0
Alienação de Bens Imóveis	0	0	0
Alienação de Bens Intangíveis			
Rendimentos de Aplicações Financeiras	0	0	0

<b>DESPESAS EXECUTADAS</b>	<b>2019</b>	<b>2018</b>	<b>2017</b>
APLIC. DOS REC. DA ALIEN. DE ATIVOS (II)	-	-	-
<b>DESPESAS DE CAPITAL</b>			
Investimentos	-	-	-
Inversões Financeiras	-	-	-
Amortização da Dívida	-	-	-
<b>DESPESAS CORRENTES DOS REGIMES DE PREVIDÊNCIA</b>			
Regime Geral de Previdência Social	-	-	-
Regime Próprio de Previdência dos Servidores	-	-	-

	<b>2019</b>	<b>2018</b>	<b>2017</b>
<b>SALDO FINANCEIRO</b>	(g) = ((Ia - IIc) + IIIh)	(h) = ((Ib - IIc) + IIIi)	(i) = (Ic - IIIf)
<b>VALOR (III)</b>	<b>0</b>	<b>0</b>	<b>0</b>



ESTADO DE SERGIPE

PREFEITURA MUNICIPAL DE ILHA DAS FLORES

LEI DE DIRETRIZES ORÇAMENTÁRIAS  
ANEXO DE METAS FISCAIS  
RECEITAS E DESPESAS PREVIDENCIÁRIAS DO REGIME PRÓPRIO DE PREVIDÊNCIA DOS SERVIDORES  
2021

AMF - Demonstrativo VI (LRF, art.4º, §2º, inciso IV, alínea "a") R\$ milhares

<b>RECEITAS</b>	<b>2019</b>	<b>2018</b>	<b>2017</b>
<b>RECEITAS PREVIDENCIÁRIAS - RPPS (EXCETO INTRA-ORÇAMENTÁRIAS) (I)</b>			
RECEITAS CORRENTES	1997	2164	2368
Receita de Contribuições dos Segurados			
Pessoal Civil	494		
Pessoal Militar			
Outras Receitas de Contribuições	1210	2002	2261
Receita Patrimonial	293	162	107
Receita de Serviços			
Outras Receitas Correntes			
Compensação Previdenciária do RGPS para o RPPS			
Outras Receitas Correntes			
RECEITAS DE CAPITAL			
Alienação de Bens, Direitos e Ativos			
Amortização de Empréstimos			
Outras Receitas de Capital			
(-) DEDUÇÕES DA RECEITA			
<b>RECEITAS PREVIDENCIÁRIAS - RPPS (INTRA-ORÇAMENTÁRIAS) (II)</b>			
RECEITAS CORRENTES			
Receita de Contribuições			
Patronal			
Pessoal Civil			
Pessoal Militar			
Cobertura de Déficit Atuarial			
Regime de Débitos e Parcelamentos			
Receita Patrimonial			
Receita de Serviços			
Outras Receitas Correntes			
RECEITAS DE CAPITAL			
(-) DEDUÇÕES DA RECEITA			
<b>TOTAL DAS RECEITAS PREVIDENCIÁRIAS (III) = (I + II)</b>	<b>1997</b>	<b>2164</b>	<b>2368</b>

<b>DESPESAS</b>	<b>2019</b>	<b>2018</b>	<b>2017</b>
<b>DESPESAS PREVIDENCIÁRIAS - RPPS (EXCETO INTRA-ORÇAMENTÁRIAS) (I)</b>			
ADMINISTRAÇÃO	346	318	302
Despesas Correntes	342	309	301
Despesas de Capital	4	9	1
PREVIDÊNCIA	1459	1164	786
Pessoal Civil	1459	1164	786
Pessoal Militar			
Outras Despesas Previdenciárias			
Compensação Previdenciária do RPPS para o RGPS			
Demais Despesas Previdenciárias			
<b>DESPESAS PREVIDENCIÁRIAS - RPPS (INTRA-ORÇAMENTÁRIAS) (V)</b>			
ADMINISTRAÇÃO			
Despesas Correntes			
Despesas de Capital			
<b>TOTAL DAS DESPESAS PREVIDENCIÁRIAS (VI) = (IV + V)</b>	<b>1805</b>	<b>1482</b>	<b>1088</b>

<b>RESULTADO PREVIDENCIÁRIO (VII) = (III - VI)</b>	<b>192</b>	<b>682</b>	<b>1280</b>
--	------------	------------	-------------

<b>APORTES DE RECURSOS PARA O REGIME PRÓPRIO DE PREVIDÊNCIA DO SERVIDOR</b>	<b>2019</b>	<b>2018</b>	<b>2017</b>
<b>TOTAL DOS APORTES PARA O RPPS</b>			
Plano Financeiro			
Recursos para Cobertura de Insuficiências Financeiras			
Recursos para Formação de Reserva			
Outros Aportes para o RPPS			
Plano Previdenciário			
Recursos para Cobertura de Déficit Financeiro			
Recursos para Cobertura de Déficit Atuarial			
Outros Aportes para o RPPS			

RESERVA ORÇAMENTÁRIA DO RPPS			
BENS E DIREITOS DO RPPS			

FONTE: Relatório Resumido de Execução Orçamentária (RREO)

LEI DE DIRETRIZES ORÇAMENTÁRIAS  
ANEXO DE METAS FISCAIS  
PROJEÇÃO ATUARIAL DO REGIME PRÓPRIO DE PREVIDÊNCIA DOS SERVIDORES  
2021

AMF - Demonstrativo VI (LRF, art.4º, § 2º, inciso IV, alínea "a") R\$ Milhares

EXERCÍCIO	RECEITAS PREVIDENCIÁRIAS	DESPESAS PREVIDENCIÁRIAS	RESULTADO PREVIDENCIÁRIO	SALDO FINANCEIRO DO EXERCÍCIO DO EXERCÍCIO ANTERIOR + (c)
	(a)	(b)	(c) = (a-b)	(d) = (d Exercício anterior) + (c)

FONTE: Relatório Resumido de Execução Orçamentária (RREO)



**ESTADO DE SERGIPE**  
**PREFEITURA MUNICIPAL DE ILHA DAS FLORES**

**LEI DE DIRETRIZES ORÇAMENTÁRIAS**  
**ANEXO DE METAS FISCAIS**  
**ESTIMATIVA E COMPENSAÇÃO DA RENÚNCIA DE RECEITA**  
**2021**

AMF - Tabela 8 (LRF, art. 4º, § 2º, inciso V)

R\$ milhares

TRIBUTO	MODALIDADE	SETORES/ PROGRAMAS/ BENEFICIÁRIO	RENÚNCIA DE RECEITA			COMPENSAÇÃO
			2021	2022	2023	
<b><u>NÃO HÁ PREVISÃO DE RENÚNCIA DE RECEITA NO PERÍODO</u></b>						
<b>TOTAL</b>						
						-

Nota: Não há previsão de Renúncia de Receita para os exercícios de 2020 a 2022



**ESTADO DE SERGIPE**  
**PREFEITURA MUNICIPAL DE ILHA DAS FLORES**

LEI DE DIRETRIZES ORÇAMENTÁRIAS  
ANEXO DE METAS FISCAIS  
**MARGEM DE EXPANSÃO DAS DESPESAS OBRIGATORIAS DE CARÁTER  
CONTINUADO**  
2021

AMF - Tabela 9 (LRF, art. 4º, § 2º, inciso V)

R\$. Milhares

<b>EVENTOS</b>	<b>Valor Previsto para 2021</b>
Aumento Permanente da Receita	1.550
(-) Transferências Constitucionais	
(-) Transferências ao FUNDEB	388
Saldo Final do Aumento Permanente de Receita (I)	1.163
Redução Permanente de Despesa (II)	0
Margem Bruta (III) = (I+II)	1.163
Saldo Utilizado da Margem Bruta (IV)	0
Novas DOCC	0
Novas DOCC geradas por PPP	0
Margem Líquida de Expansão de DOCC (V) = (III-IV)	1.163

Fonte: Prefeitura Municipal

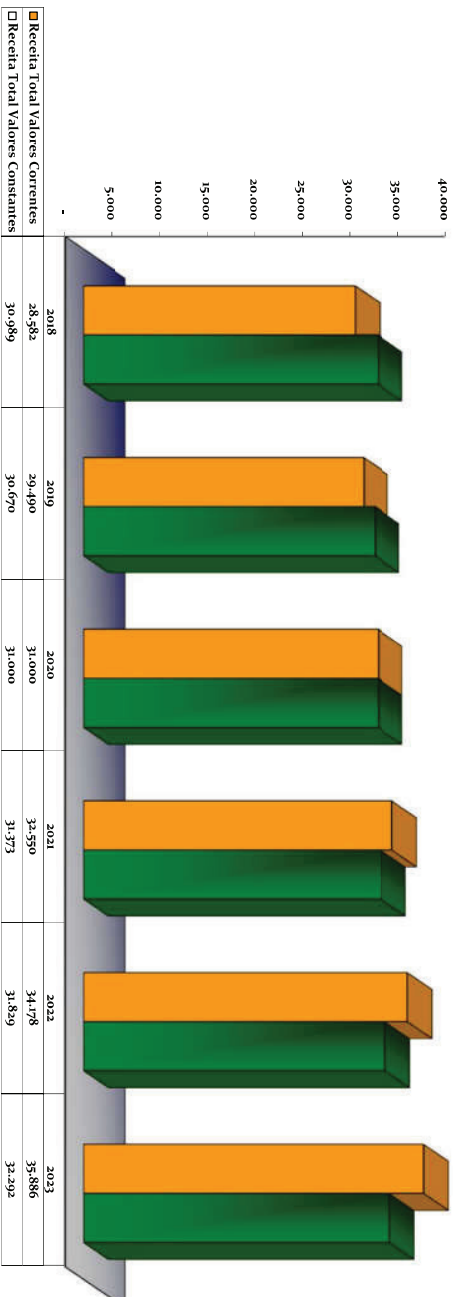




Ano	Receita Total Valores Correntes	Receita Total Valores Constantes
2018	28.582	30.989
2019	29.490	30.670
2020	31.000	31.000
2021	32.590	31.373
2022	34.178	31.829
2023	35.886	32.292

R\$ milhares

### Valores Correntes x Valores Constantes

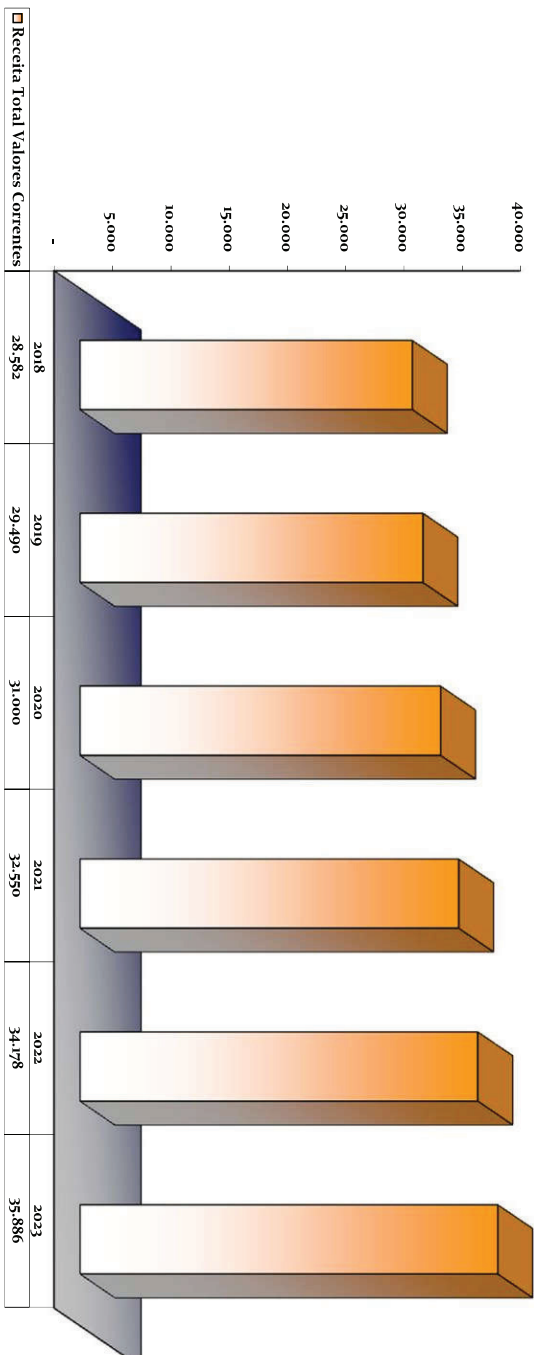




Ano	Receita Total Valores Correntes
2018	28.582
2019	29.490
2020	31.000
2021	32.550
2022	34.178
2023	35.886

R\$ milhares

### Evolução de Arrecadação

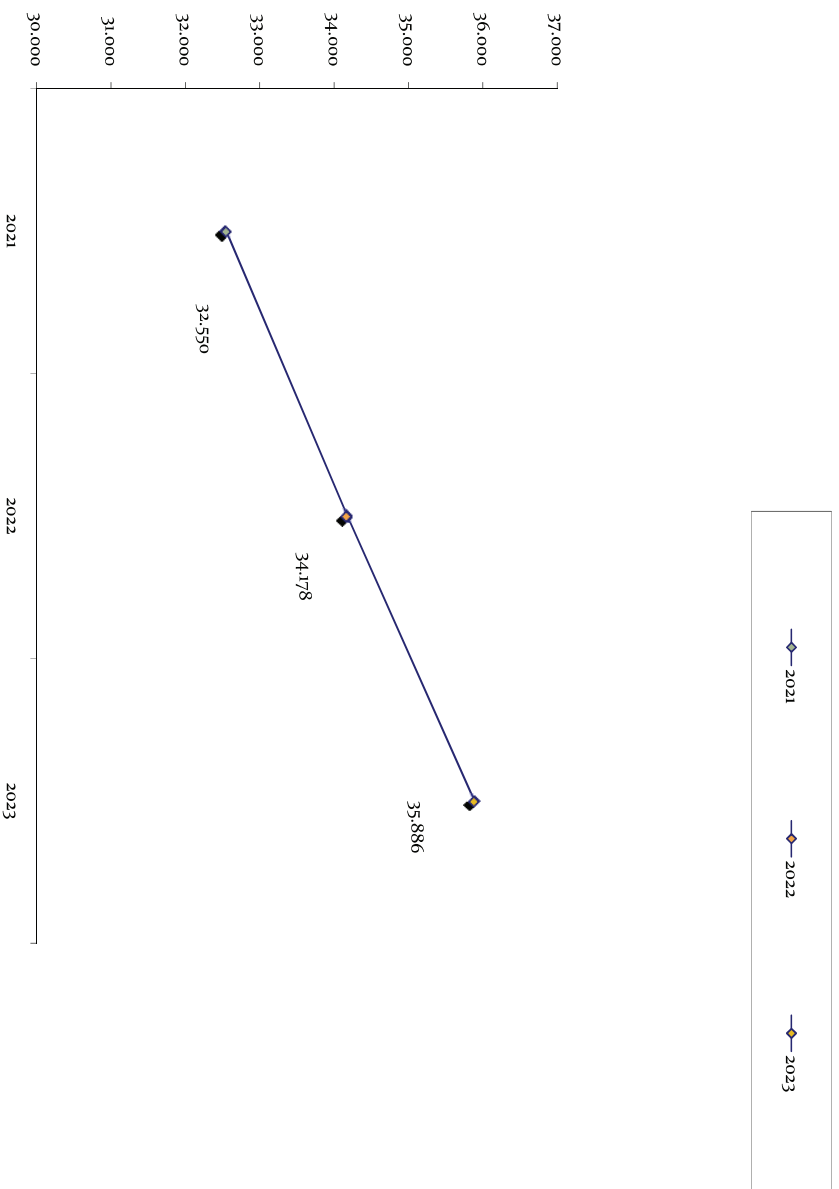




Ano	Receita Total
2021	32.550
2022	34.178
2023	35.886

R\$ milhares

### Metas Anuais 2021 a 2023





Arrecadação  
Receta Total

2019 Previsto  
28.000

2019 Realizado  
29.490

R\$ milhares

### Metas Previstas x Realizadas

